

Oppsummering av innsamlet data i CheckWare

Resultater for 2020 – Arbeidsrettet
rehabilitering (ARR)

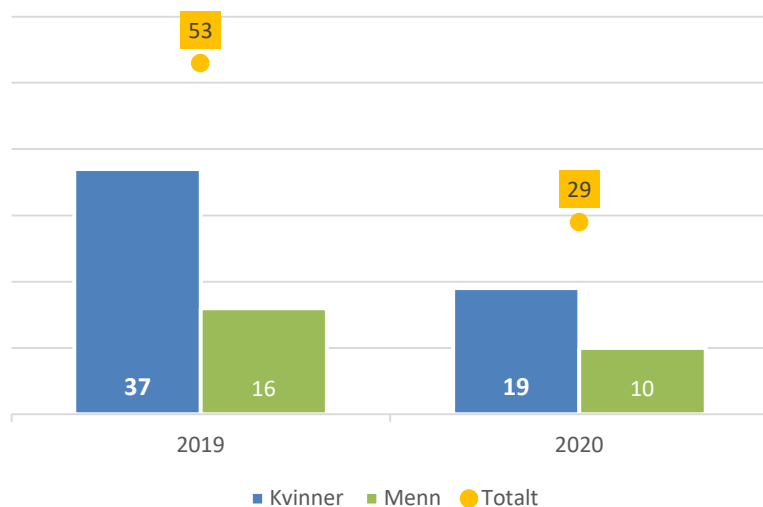
Oversikt datainnsamling ARR

- Kartlegginger*
 - EQ-5D-5L
- Måletidspunkt
 - Oppstart og avreise (ingen oppfølgingskjemaer)
- Data fra 2020

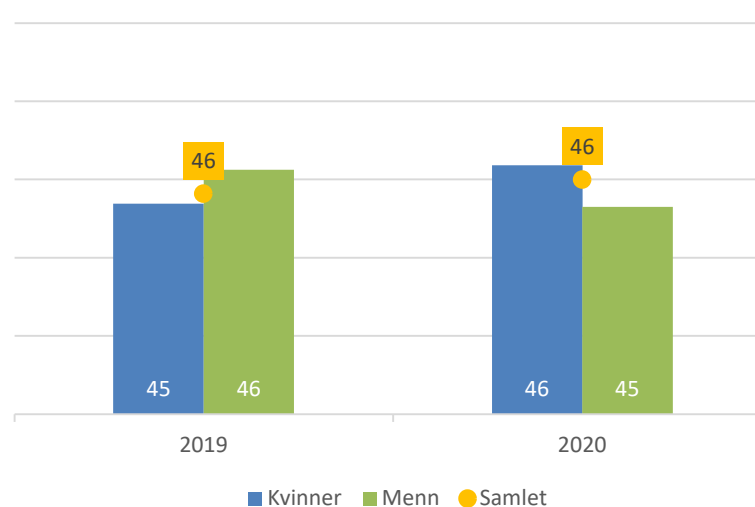
*Kun data fra kartlegginger som er utfylt både ved oppstart og avreise er inkludert i oversikten

Samlet oversikt arbeidsrettet rehabilitering 2020

Antall registrerte respondenter totalt og fordelt på kjønn
2020 sammenlignet med 2019



Gjennomsnittsalder fordelt på kjønn
2020 sammenlignet med 2019



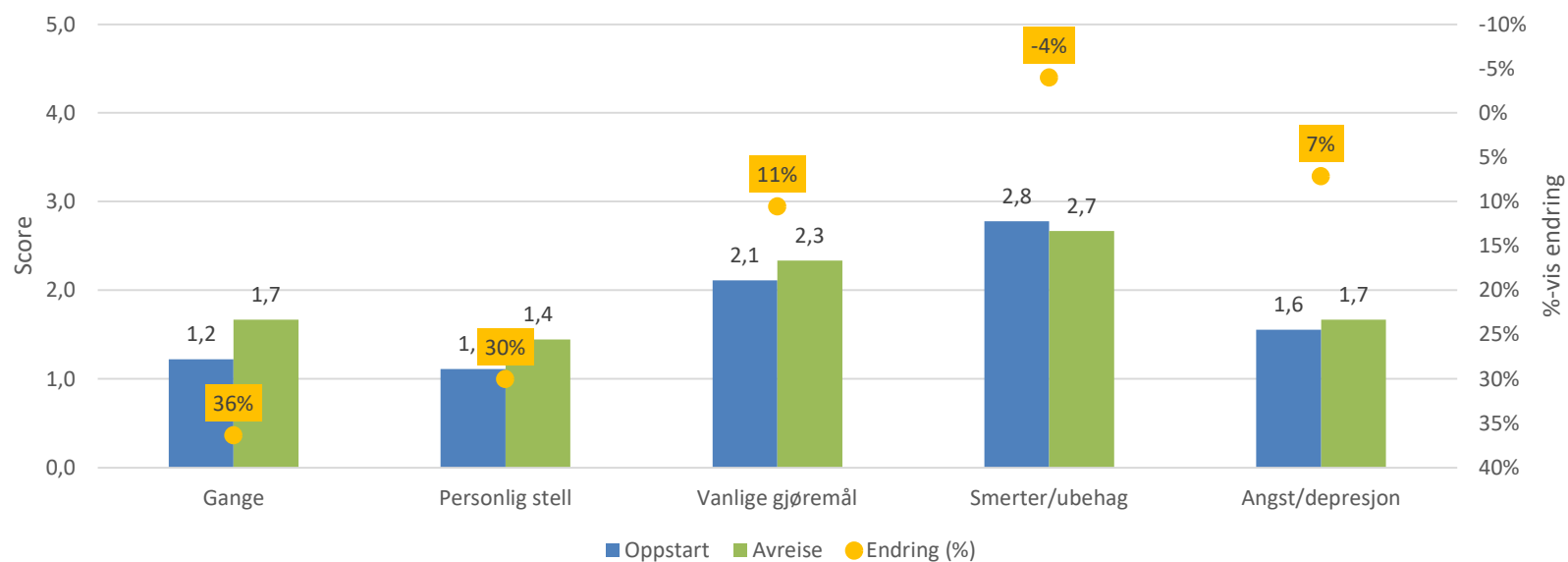
Det var i alt 45 pasienter som gjennomførte rehabilitering innen ytelsen Arbeidsrettet Rehabilitering i 2020. Av disse ble 29 pasienter (64 %) registrert med samtykke i CheckWare.

Kun 9 av de registrerte pasientene er med i analysene, grunnet manglende data på et eller begge måletidspunkter på de resterende (en del av pasientene måtte bl.a. avbryte sine opphold grunnet Korona-situasjonen).

Gjennomsnittlig EQ-5D-5L-score

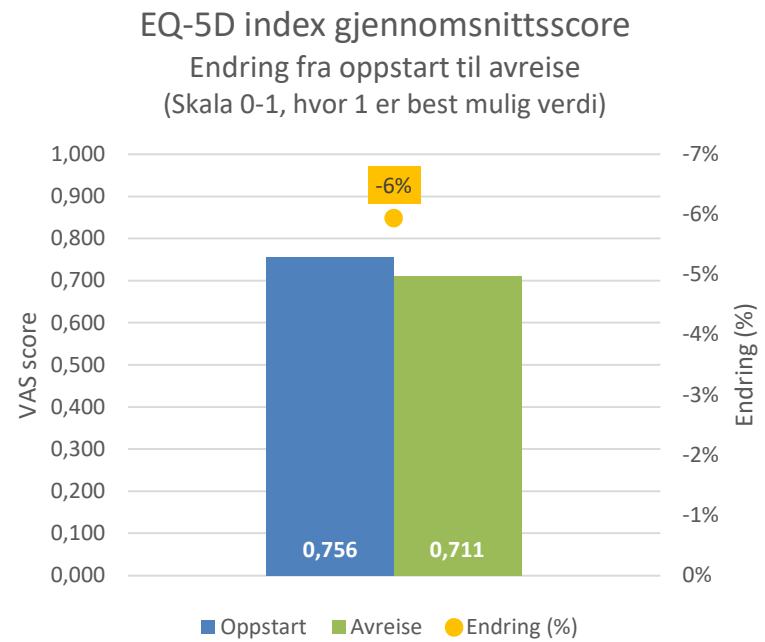
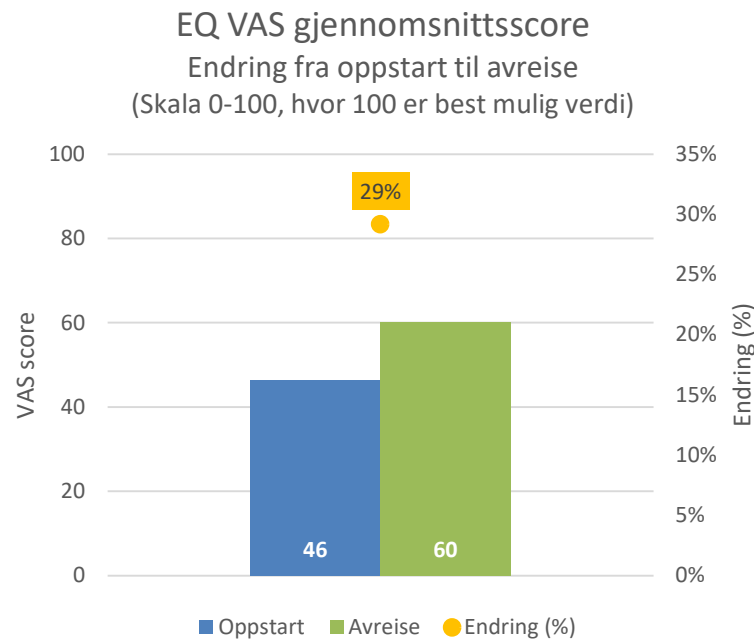
Endring fra oppstart til avreise (N = 9)

Endring EQ-5D-5L gjennomsnittsscore
Endring fra oppstart til avreise
(skala 1-5, hvor 1 er best/ingen plager)

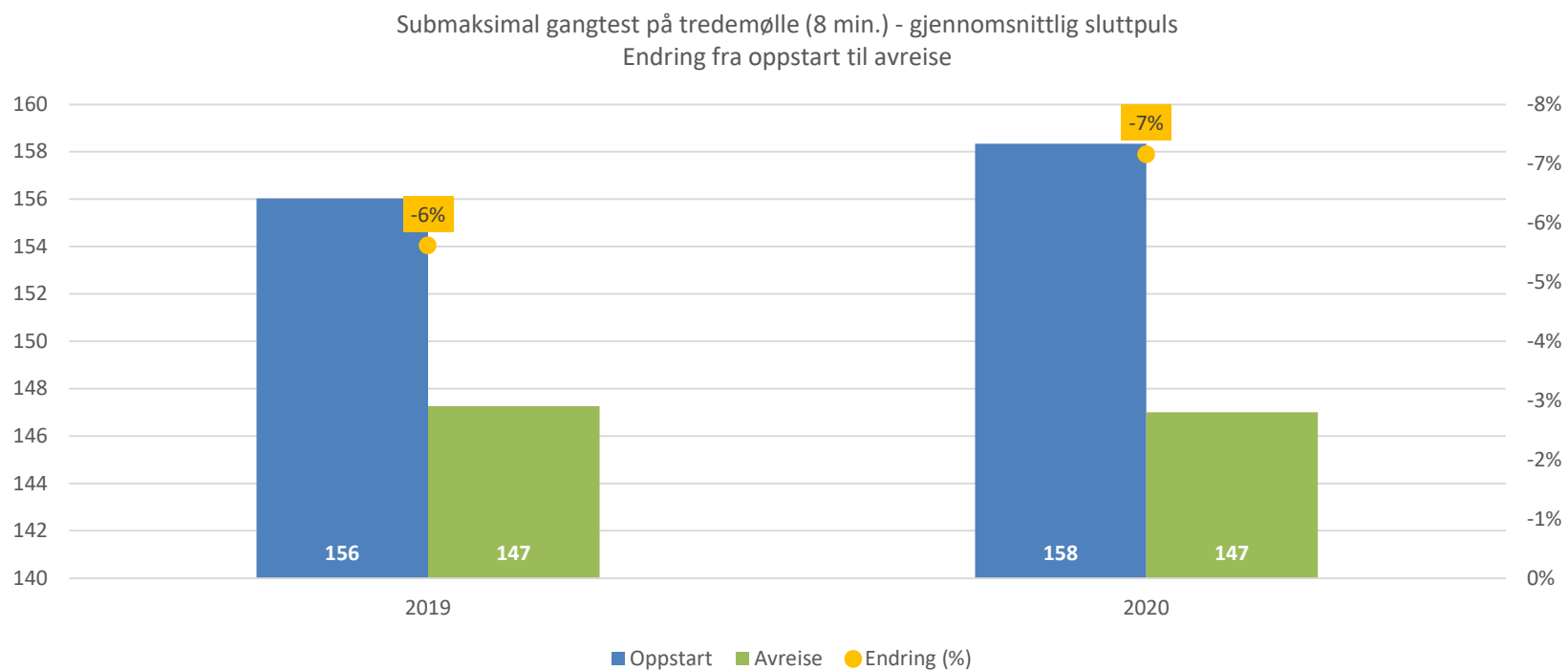


EQ-5D-5L - gjennomsnittlig VAS- og index-score

Endring fra oppstart til avreise (N = 9)



Endring fra oppstart til avreise ved submaksimal gangtest 2020 sammenlignet med 2019 (2019: N = 34; 2020 N = 9)



Endring fra oppstart til avreise ved submaksimal gangtest 2020 - fordelt på kjønn (N = 9; k5, m4)

